SHINKA
新 化 建 材 科 技

表面之間

MATERIAL STUDIES

SHINKA

材料・空間・新的可能

2026

全系列材料作品集

好材料，
也要適合
這裡的日常。

做工程這麼多年，創辦人陳建帆看過業主因施工太麻煩，放棄整理空間；也看過施工夥伴忙了一整場，卻沒留下多少利潤。

帶著「有沒有更好的做法」這個問題，他每年固定前往慕尼黑、義大利及杜拜看展，把值得研究的材料帶回台灣，改良、試做、反覆測試。

降低成本，提高適用性。
讓想改變的人少一點負擔，
也讓認真做事的人多一點收入。

BUILD DIFFERENT.

換個思路，
多一個可能。

換個做法，讓空間、材料與人，
都有新的可能。

日本匠心・台灣品牌
從減少不必要的拆除，
到探索回收陶瓷等資源的再利用，
一步步尋找更長遠的材料價值。





讓光與日常，
在地面慢慢連起來。

細緻、均勻的小型骨材，

保留磨石的記憶，也留白給空間。

應用影像取自 SHINKA 電子型錄。
完成面以實體樣板與現場打樣為準。

液態磨石・色彩收藏

10 種色彩・一份材料的收藏

LQ-01

白色



LQ-02

粉色



LQ-03

果綠



LQ-04

稚藍



LQ-05

天藍



LQ-06

海灰



LQ-07

米黃



LQ-08

墨黑



LQ-09

卡其



LQ-10

可可色

色彩、顆粒與光澤以實體樣板及現場打樣為準。螢幕與印刷會有色差。

光的兩種表情。

GLOSS.
MATTE.



單色。

平整。

無顆粒。

亮面與靜光，
各自安放光線。

液態磁磚

從住宅乾區，到公共與商務空間。

不適用於浴室及有洩水坡度需求的場域。

同樣單色，不同光感。

SURFACE / 01

亮面

平整光澤，

映入空間的倒影。



SURFACE / 02

靜光

平整霧面，

沒有明顯紋理。



選表面，也選空間的氣質。

表面效果示意；色彩、光澤及配套以實體樣板與現場打樣為準。

亮面・色彩收藏

GLOSS / LT-01 — LT-10



雪岩白 LT-01



礦霧白 LT-02



奶茶灰 LT-03



月岩灰 LT-04



燕麥色 LT-05



淺礦石灰 LT-06



火山灰 LT-07



岩墨灰 LT-08



可可岩棕 LT-09



深礦黑 LT-10

色名與編號依提供色卡；實際色彩與亮面效果以實體樣板為準。



QUIET SHEEN

液態磁磚｜靜光系列

平整無紋，霧光內斂。

商務接待｜LTM-07 暖岩灰・配色概念；非完工實景。

靜光・色彩收藏

MATTE / LTM-01 — LTM-10

霧絹白 LTM-01

米杏白 LTM-02

燕麥米 LTM-03

奶茶灰 LTM-04

淺霧灰 LTM-05

水泥灰 LTM-06

暖岩灰 LTM-07

橄欖灰 LTM-08

可可褐 LTM-09

炭岩灰 LTM-10

開發概念色／暫定編碼；以實體打樣確認色彩。



RESIDENTIAL / LIVING

把日常，放輕一點。

LTM-02 米杏白 / 客廳與木質、織物的溫潤搭配。

概念圖，非完工實景；實際色彩與霧光效果以實體打樣為準。

讓思緒，慢下來。



書房 / LTM-06 水泥灰

平整的中性灰，承接深木與安靜的自然光。

概念圖，非完工實景；實際色彩與霧光效果以實體打樣為準。



WORKPLACE / SHARED OFFICE

讓交流，自在發生。

LTM-05 淺霧灰 / 共享辦公與洽談空間。

概念圖，非完工實景；實際色彩與霧光效果以實體打樣為準。



COMMERCIAL / DESIGN GALLERY

讓物件，成為主角。

LTM-01 霧絹白 / 為展示與陳列，留下餘裕。

概念圖，非完工實景；實際色彩與霧光效果以實體打樣為準。



HOSPITALITY / DRY SEATING AREA

讓停留，更有溫度。

咖啡廳乾區座席 / LTM-04 奶茶灰

概念圖；僅示意無排水需求的顧客座席區。色彩與表面以打樣為準。

美感，
也要選對場域。
DRY AREAS

01 住宅乾區

客廳、書房、玄關

02 公共與商務空間

接待大廳、辦公室、設計展間

03 餐飲乾區

無排水需求的顧客座席區

不適用於浴室，
及有洩水坡度需求的場域。

有地排、需沖洗排水或須維持洩水坡的空間，
應另行選用適合該場域的材料與工法。

適用於亮面與靜光系列；霧面外觀不代表特定防滑等級。

每一次流動，
都是不同的表情。

液態磁磚・客製渲染概念

配色、流動與施工手勢，
讓同一片地面，也有自己的可能。

渲染方案會因配色、施工手勢與流動條件而有所差異，無法逐次複製相同紋理。請先做小樣，再決定是否施作。

概念圖，非完工實景。每次渲染效果皆不同，為可嘗試的作法，僅供參考；實際可行性、色彩與紋理，以現場打樣確認。

雲霧灰白



概念圖，非完工實景。每次渲染效果皆不同，僅供參考；實際色彩、紋理與施工可行性，以現場打樣確認。

煙墨深灰



概念圖，非完工實景。每次渲染效果皆不同，僅供參考；實際色彩、紋理與施工可行性，以現場打樣確認。

暖砂流動



概念圖，非完工實景。每次渲染效果皆不同，僅供參考；實際色彩、紋理與施工可行性，以現場打樣確認。

液態岩



牆面，
也有自己的情緒。

TACTILE / MINERAL CHARACTER



不必刻意，
也能留下深度。

礦物質感與手作紋理，
讓牆面在不同光線下，
有細微而自然的變化。

不需另上底漆

施工前，把牆面清潔乾淨，
確認穩固並完成必要修補、整平。

住宅主牆、商業、接待與展示立面。
材質、紋理與實際用量，依現場打樣及基面條件確認。

液態岩・色彩收藏

10 種色彩・一份材料的收藏

LR-01
和紙白

LR-02
象牙白

LR-03
米杏色

LR-04
沙岩色

LR-05
礦物灰

LR-06
侘寂灰

LR-07
洞石色

LR-08
橄欖灰綠

LR-09
陶土色

LR-10
可可棕

色彩、顆粒與光澤以實體樣板及現場打樣為準。螢幕與印刷會有色差。

讓材料，
剛好成為空間的一部分。

01 先看光，再選色

自然光與燈光會改變色彩感受。液態磁磚是亮面，反射也應一起考量。

02 先定比例，再定紋理

細顆粒地坪、單色亮面與手作牆面，各自保留呼吸，不必每一面都成為主角。

03 先看細節，再決定施工

門檻、轉角、排水、設備交界與既有活動縫，讓收邊與材料一起被設計。

假設，要翻新
一坪浴室地板。

浴室地板・傳統拆除重做

8～10 萬

拆除清運・防水・打底・貼磚

基面合適，液態磨石覆蓋換新

3～4 萬

局部修補或免拆・液態磨石面層施作

情境差額約 4～7 萬元

約一坪浴室地板之假設試算，非正式報價。兩方案範圍不同；覆蓋換新以基面穩固、排水正常、不需重做防水為前提。漏水、空鼓或鬆動須先處理，實際費用依現勘確認。

留下之前，
先把基礎看清楚。

01 穩固，可以評估留下

確認空鼓、鬆動、含水、污染及排水。基面合適，
才安排覆蓋更新。

02 局部問題，先修補

找出破損與高低差的原因，完成必要修整；原有洩水坡須保留。

03 根本問題，先解決

漏水、大範圍鬆動或結構位移，不能只蓋過去。表面更新不等於防水重做。

少一點等待，
早一點回到生活。

3～4 天

基面合適時，覆蓋更新的情境目標。

01

準備

保護・清潔

修補與整平

02

更新

專用打底

主材施作

03

交付

選配面層

養護與確認

修補量、防水需求、溫濕度、乾燥、養護及設備復原均可能延長工期。3～4 天為條件合適的情境，非所有現場的固定承諾；正式使用時間依交付說明。

看不見的層次，
也值得被看見。



04

保護／防滑面漆

選購・依空間需求

03

主材

液態磨石／液態磁磚

02

專用打底

依產品配套系統

01

基層

既有磁磚或水泥

地坪系統示意，厚度不按比例。液態岩為牆面系統，不需另上底漆。
既有伸縮縫與活動縫，須保留或另行設計。

讓資料，
與材料一起被看見。



巴黎 DNA 設計獎

2023・HONORABLE MENTION

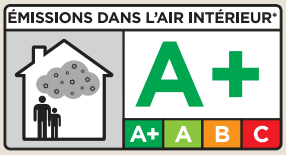

法國室內空氣排放標示

A+ 等級



ISO 管理系統標誌

原型錄收錄之國際標誌

DNA 與 ISO 圖形依既有型錄樣式高解析重製；A+ 使用官方向量圖。獎項、排放等級與管理系統性質不同，適用產品與範圍依原始文件確認。

美感之外，
把資料說清楚。

硬度	**5H**
耐磨性・750 g／500 r	**0.038 g**
拉伸連結強度・標準	**5.6 MPa**
拉伸連結強度・浸水後	**2.2 MPa**
耐衝擊・1000 g 鋼球	**無裂痕**
乾摩擦係數	**0.69**

來源：所提供 SHINKA 電子型錄的液態磨石檢測數據頁。此為重製摘要，非原始檢驗報告；僅適用該液態磨石受測樣品，不延伸至其他產品。

5.6 MPa 為拉伸連結強度，不能與混凝土抗壓強度直接比較。乾摩擦係數不代表濕態防滑表現，濕區須另行評估。

LET US BUILD DIFFERENT.

新的可能，
從聊一聊開始。

新化建材科技股份有限公司

0909-048375

台中市西屯區弘孝路 27 號｜採預約制

官方網站

shinka.tw

Instagram

@shinka_co

LINE 官方帳號

@777gmgzp

不需要加盟。願意學，就一起研究施工、估成本與接案，
把事情做好，也賺到合理的利潤。

SHINKA
新 化 建 材 科 技

讓材料的價值延續。



BUILD DIFFERENT.

shinka.tw